

Richiesta di diagnostica sangue occulto FIT

Medico: _____

Reparto: _____

Data raccolta campione: _____

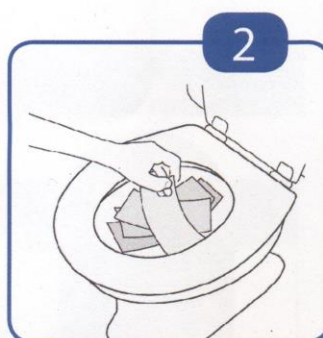
Analisi LAB400 22702

INCOLLARE QUI L'ETICHETTA
DEL PAZIENTE

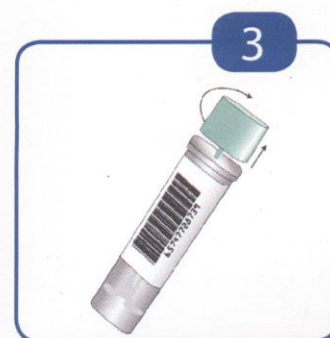
Materiale richiesto: Flaconcino raccolta feci/OC-Auto Sampling Bottle 3



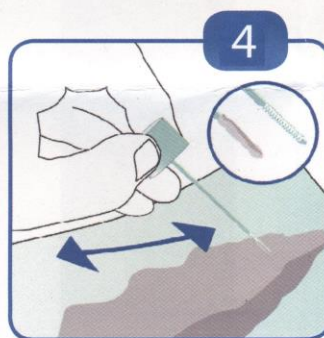
Verificare che i dati sul contenitore siano corretti (nome, cognome e data di nascita). Aggiungere la data di raccolta del campione.




Disporre uno strato di carta igienica all'interno del gabinetto in modo da trattenere le feci. Evitare di contaminare le feci con l'urina.



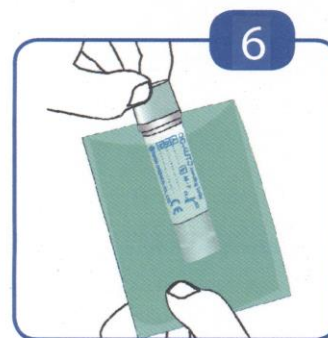
Svitare ed estrarre dal contenitore il bastoncino con il tappo verde.



È sufficiente raccogliere la quantità di feci che rimane sulle scanalature della parte finale del bastoncino.



Inserire nuovamente il bastoncino all'interno del contenitore. Fare pressione fino a sentire un "click".



Dopo aver agitato il contenitore, inserirlo nell'apposita busta verde. Mettere la busta chiusa in frigorifero e spedirla il giorno stesso o al massimo entro 24 ore al Laboratorio centrale di chimica e immunologia clinica EOC